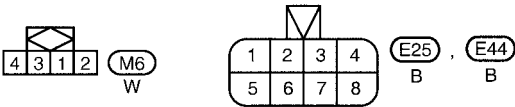
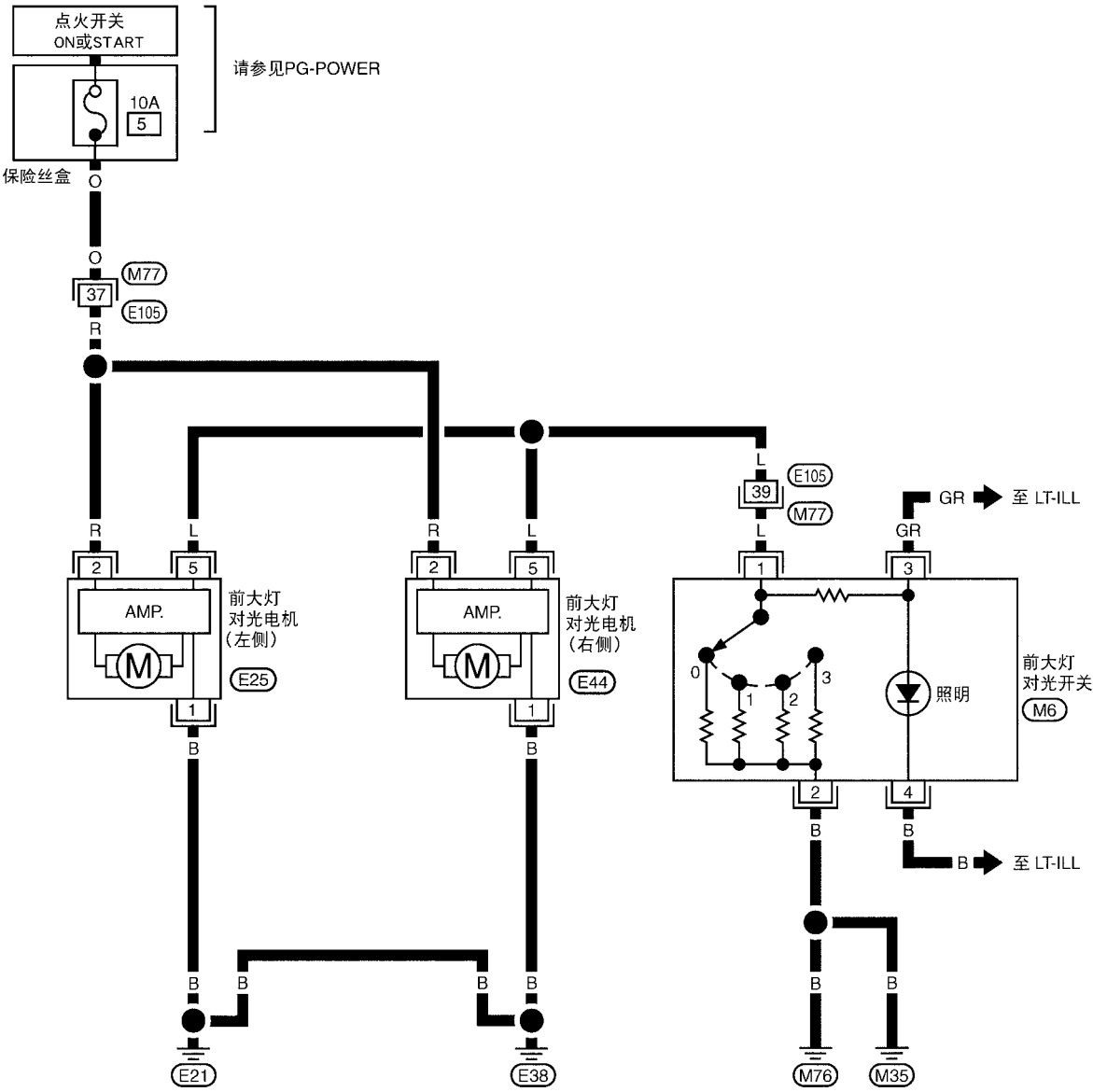


前大灯对光控制
电路图 —H/AIM—

LT-H/AIM-01

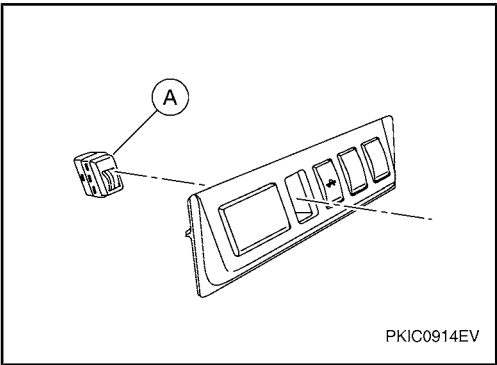


请参见下列内容:
M77 - 超多路连接器(SMJ)

拆卸和安装

拆卸

- 1. 拆下开关面板总成。请参阅 [IP-10](#)，“仪表板总成”。
- 2. 分开开关面板总成的勾爪，以卸下前大灯对光开关。



安装

按照与拆卸相反的顺序安装。

开关电路检查

在对光开关的每个工作状态，用电路测试仪检查前大灯对光开关接头各接线端之间的电阻。

